



УПРАВЛЕНИЕ ФЕДЕРАЛЬНОЙ СЛУЖБЫ
ГОСУДАРСТВЕННОЙ СТАТИСТИКИ
ПО РЕСПУБЛИКЕ КРЫМ И Г. СЕВАСТОПОЛЮ

Финансовое состояние организаций Республики Крым



январь - август 2023 года



Финансовое состояние организаций*

Республики Крым

январь - август 2023 года

- 01 Сальдированный финансовый результат организаций
- 02 Прибыль организаций
- 03 Убыток организаций
- 04 Финансовые результаты деятельности организаций
- 05 Доля организаций, получивших прибыль (убыток)
- 06 Кредиторская и дебиторская задолженность организаций

* Ежемесячные данные оперативной статистики



САЛЬДИРОВАННЫЙ ФИНАНСОВЫЙ РЕЗУЛЬТАТ ОРГАНИЗАЦИЙ*

- январь - август 2023 г., млн рублей



2 532,4

Обрабатывающие производства




-576,0

Водоснабжение; водоотведение, организация сбора и утилизации отходов, деятельность по ликвидации загрязнений



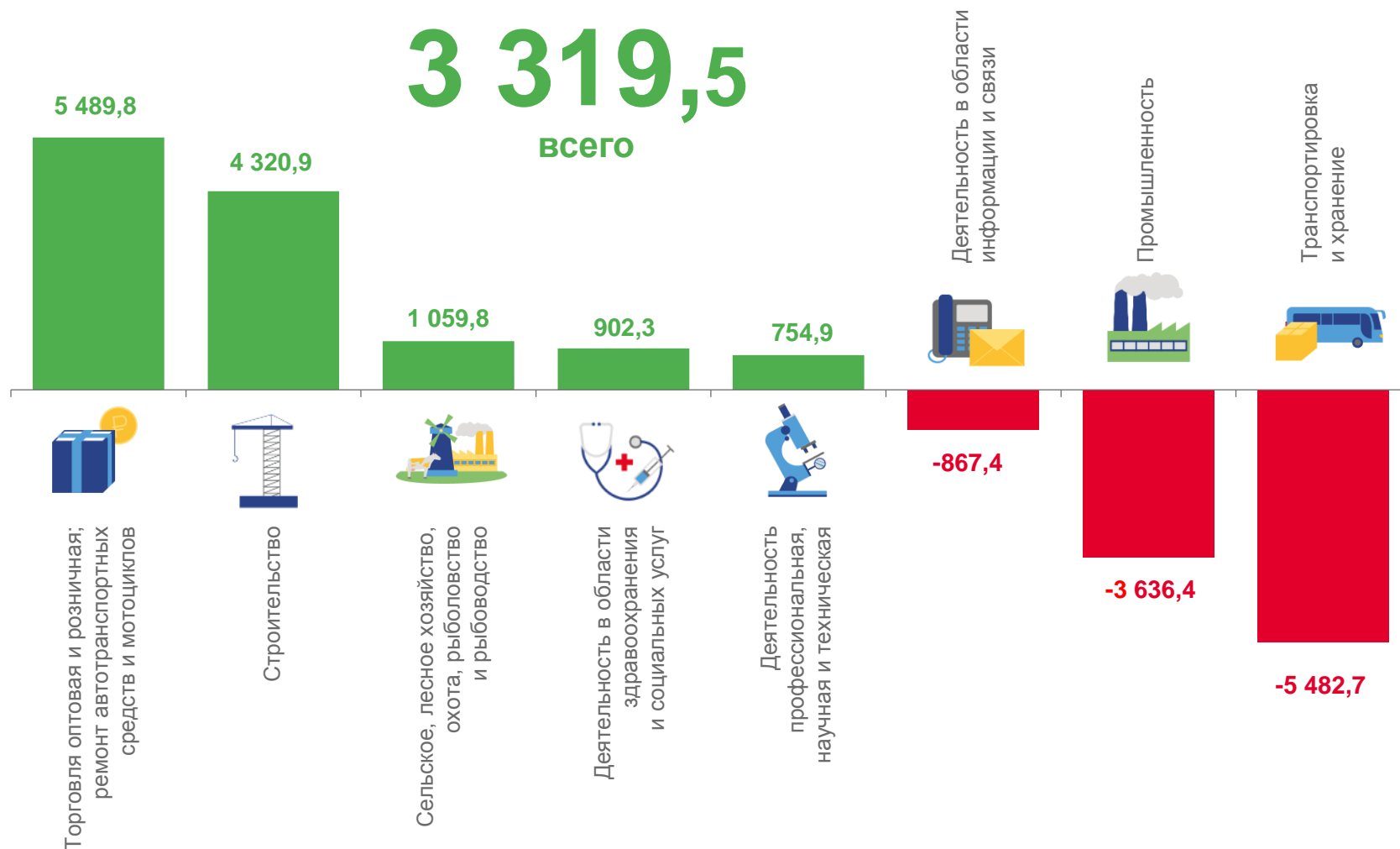
-1 560,8

Добыча полезных ископаемых



-4 032,0

Обеспечение электрической энергией, газом и паром; кондиционирование воздуха



* Без субъектов малого предпринимательства.





САЛЬДИРОВАННЫЙ ФИНАНСОВЫЙ РЕЗУЛЬТАТ ОРГАНИЗАЦИЙ*

- январь - август 2023 г., млн рублей (в % к январю - августу 2022 г.)

24 815,2

(108,5%)

21 495,7

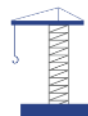
(162,8%)

3 319,5

(34,3%)



Торговля оптовая и розничная;
ремонт автотранспортных
средств и мотоциклов



Строительство



Сельское, лесное хозяйство,
охота, рыболовство
и рыбоводство



Промышленность

5 579,1 **89,3**

(86,3%) (70,5%)

4 729,3 **408,4**

(129,8%) (49,9%)

1 357,3 **297,5**

(98,9%) (95,4%)

7 590,6 **11 227,0**

(95,8%) (286,1%)

5 489,8
(86,7%)

4 320,9
(153,0%)

1 059,8
(99,9%)

-3 636,4
-

ПРИБЫЛЬ - **УБЫТОК** = **САЛЬДИРОВАННЫЙ ФИНАНСОВЫЙ РЕЗУЛЬТАТ**

* Без субъектов малого предпринимательства.

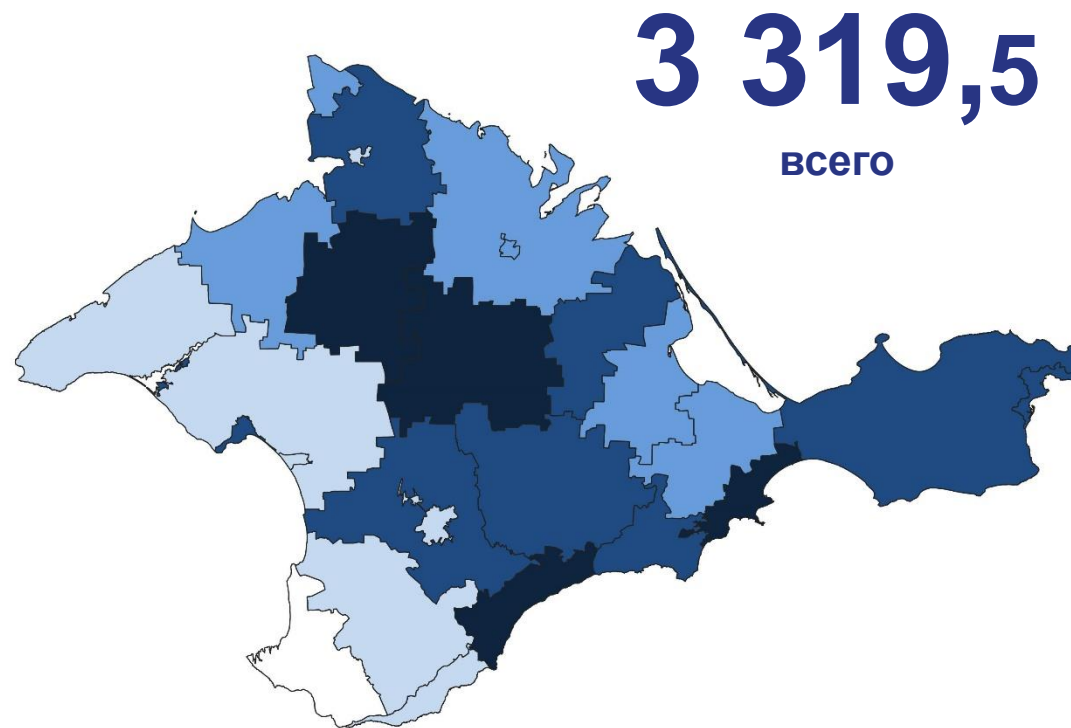




САЛЬДИРОВАННЫЙ ФИНАНСОВЫЙ РЕЗУЛЬТАТ ОРГАНИЗАЦИЙ*

январь - август 2023 г., млн рублей

Муниципальные образования с наибольшими и наименьшими значениями



3 319,5
всего



* Без субъектов малого предпринимательства.





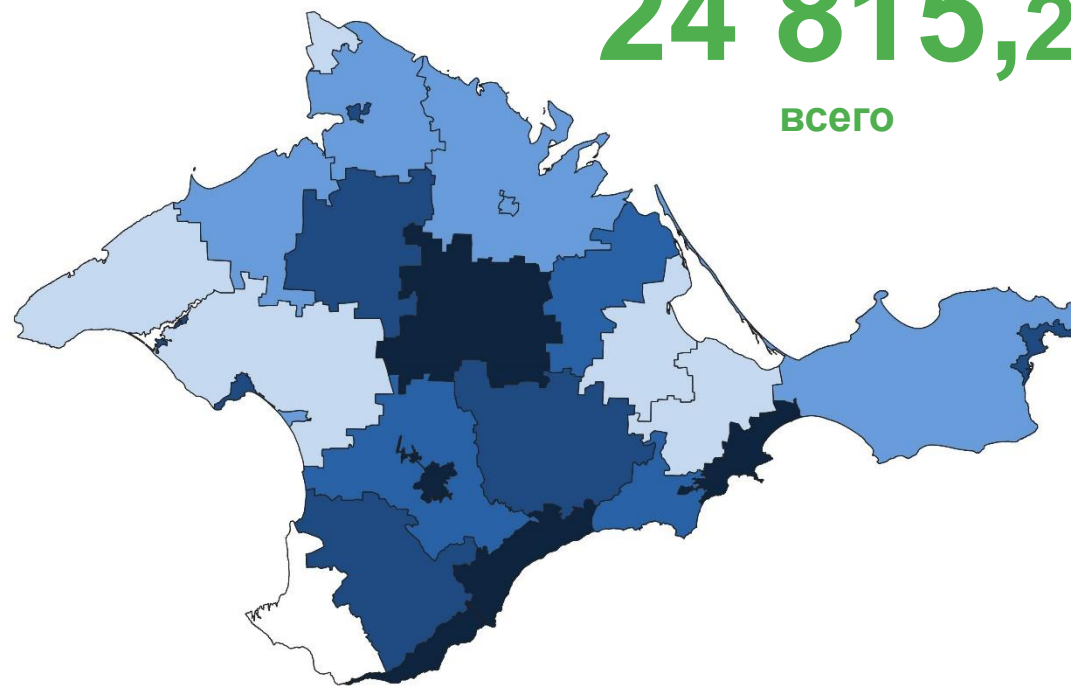
ПРИБЫЛЬ ОРГАНИЗАЦИЙ*

— январь - август 2023 г., млн рублей

Муниципальные образования с наибольшими и наименьшими значениями



24 815,2
всего



* Без субъектов малого предпринимательства.

** Данные конфиденциальны согласно статье 9 Федерального закона от 29.11.07 № 282-ФЗ.





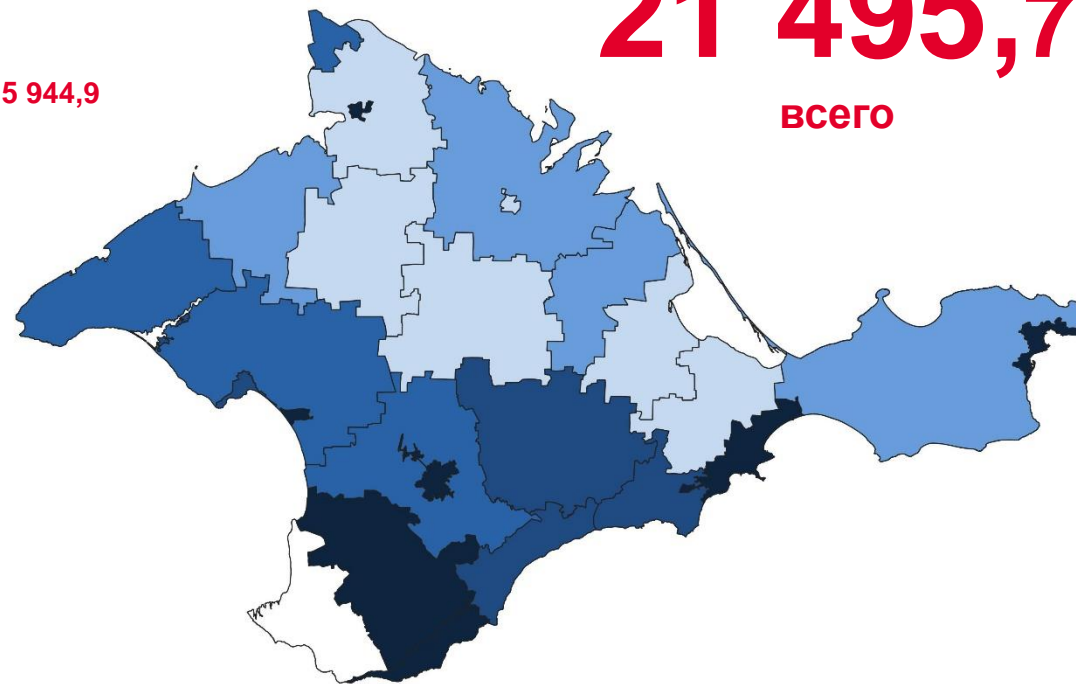
УБЫТОК ОРГАНИЗАЦИЙ*

— январь - август 2023 г., млн рублей

Муниципальные образования с наибольшими и наименьшими значениями



21 495,7
всего



* Без субъектов малого предпринимательства.

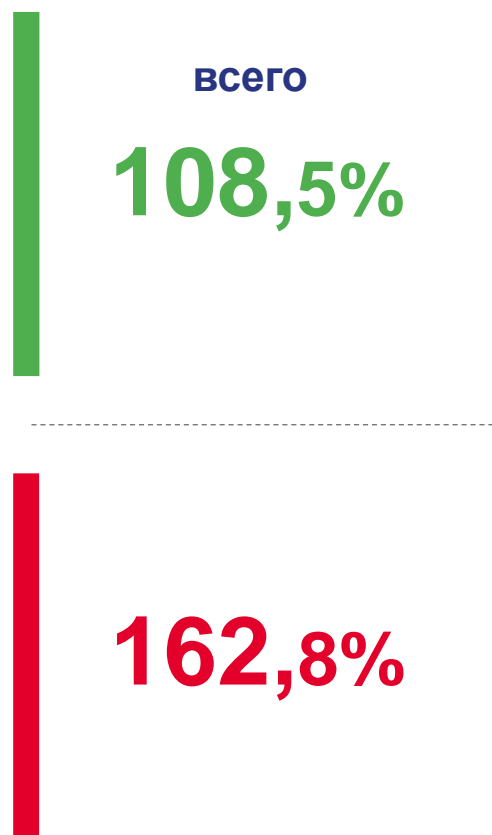
** Данные конфиденциальны согласно статье 9 Федерального закона от 29.11.07 № 282-ФЗ.



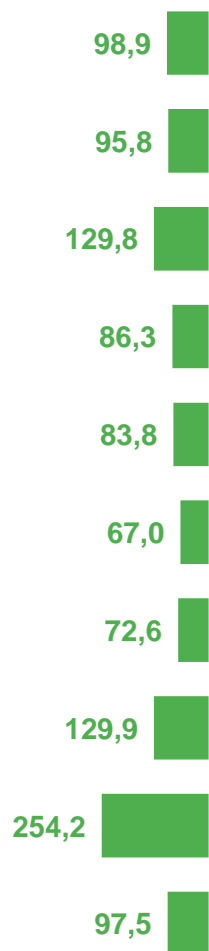


ФИНАНСОВЫЕ РЕЗУЛЬТАТЫ ДЕЯТЕЛЬНОСТИ ОРГАНИЗАЦИЙ*

январь - август 2023 г. в % к январю - августу 2022 г.



ПРИБЫЛЬ



Сельское, лесное хозяйство, охота, рыболовство и рыбоводство	95,4
Промышленность	286,1
Строительство	49,9
Торговля оптовая и розничная; ремонт автотранспортных средств и мотоциклов	70,5
Транспортировка и хранение	104,9
Деятельность гостиниц и предприятий общественного питания	20,4
Деятельность по операциям с недвижимым имуществом	231,4
Образование	76,8
Деятельность в области здравоохранения и социальных услуг	182,2
Предоставление прочих видов услуг	11,9

УБЫТОК



* Без субъектов малого предпринимательства.



ДОЛЯ ПРИБЫЛЬНЫХ И УБЫТОЧНЫХ ОРГАНИЗАЦИЙ*

— январь - август 2023 г., %

всего

Республика Крым

63,4%

доля прибыльных

+3,8 п.п.

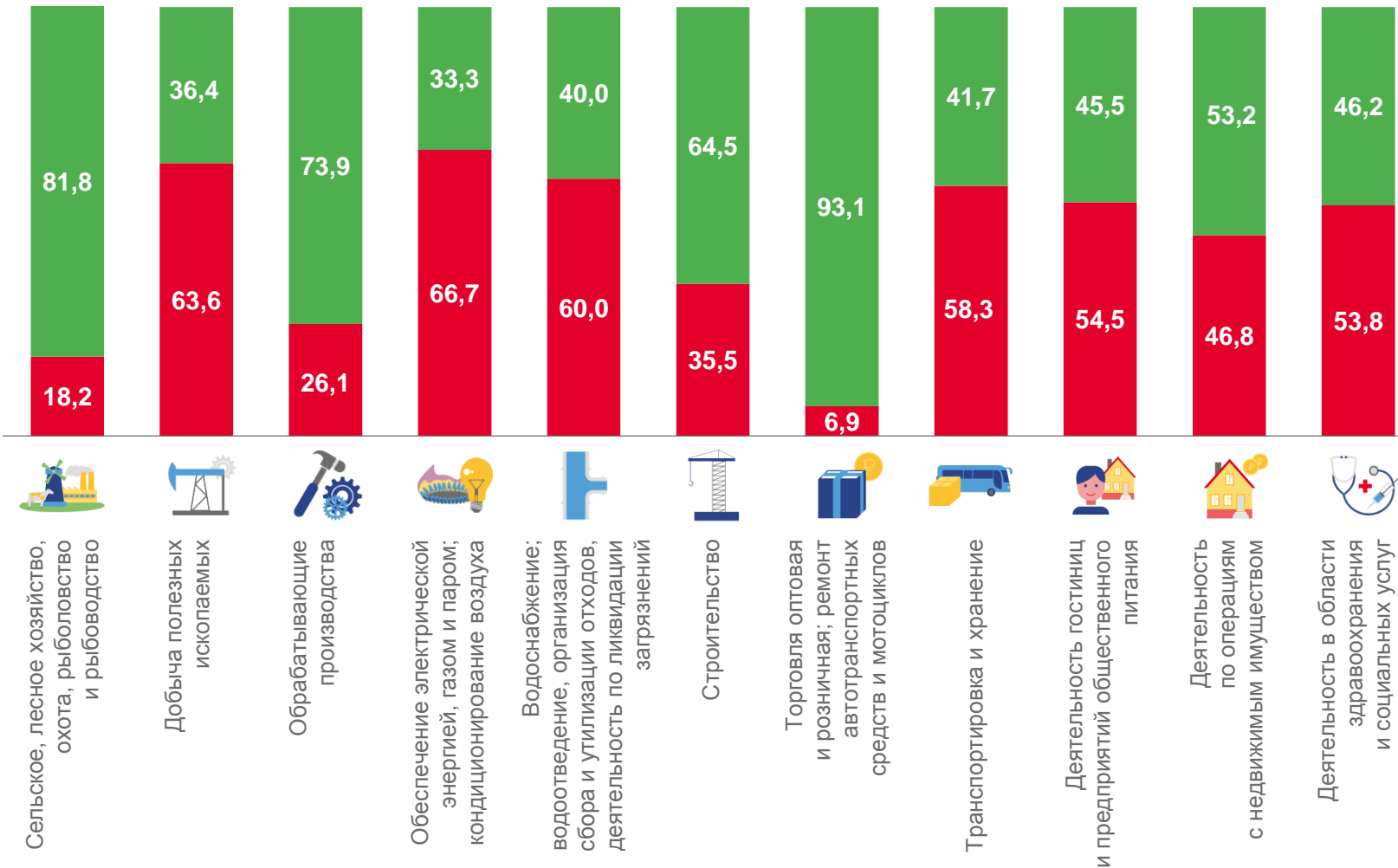
к январю - августу
2022 г.

36,6%

доля убыточных

-3,8 п.п.

к январю - августу
2022 г.



■ Доля прибыльных

■ Доля убыточных

* Без субъектов малого предпринимательства.





КРЕДИТОРСКАЯ ЗАДОЛЖЕННОСТЬ*

млрд рублей

всего
на конец августа 2023 г.

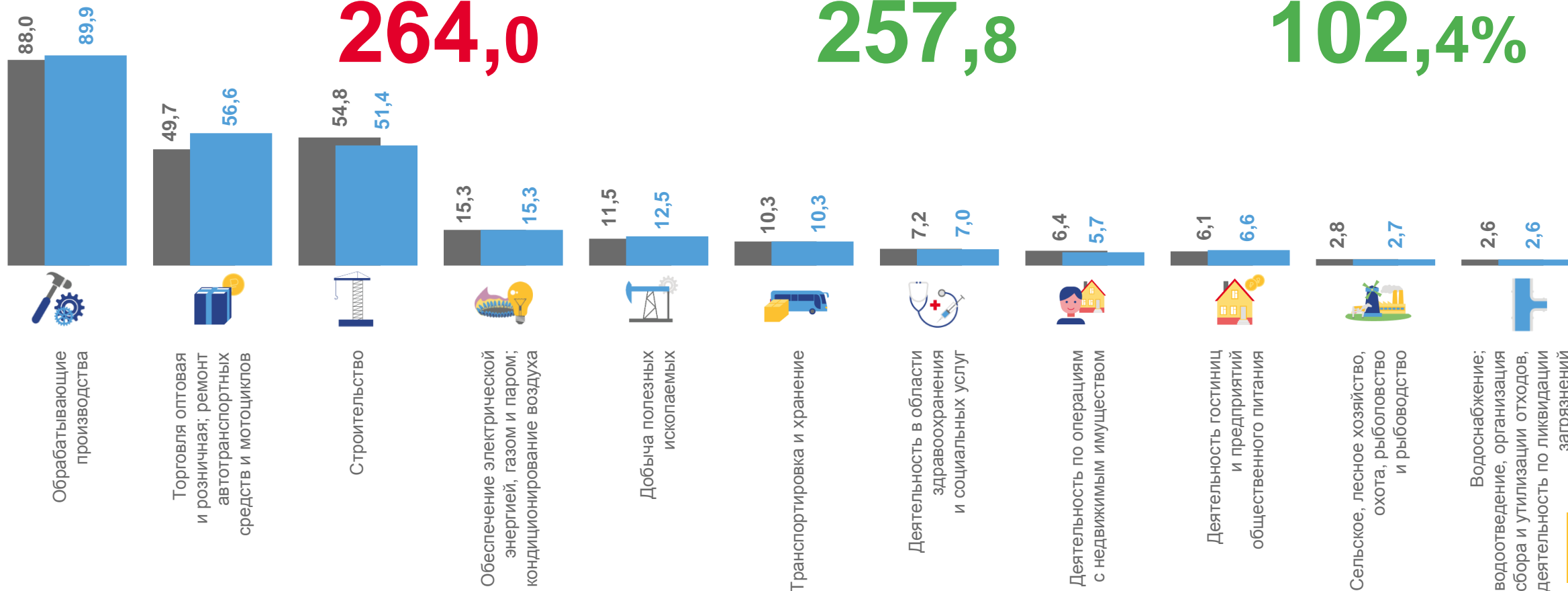
264,0

всего
на конец июля 2023 г.

257,8

темп роста к концу
предыдущего месяца

102,4%



* Без субъектов малого предпринимательства.

■ На конец июля 2023 г.

■ На конец августа 2023 г.





ДЕБИТОРСКАЯ ЗАДОЛЖЕННОСТЬ*

млрд рублей

всего
на конец августа 2023 г.

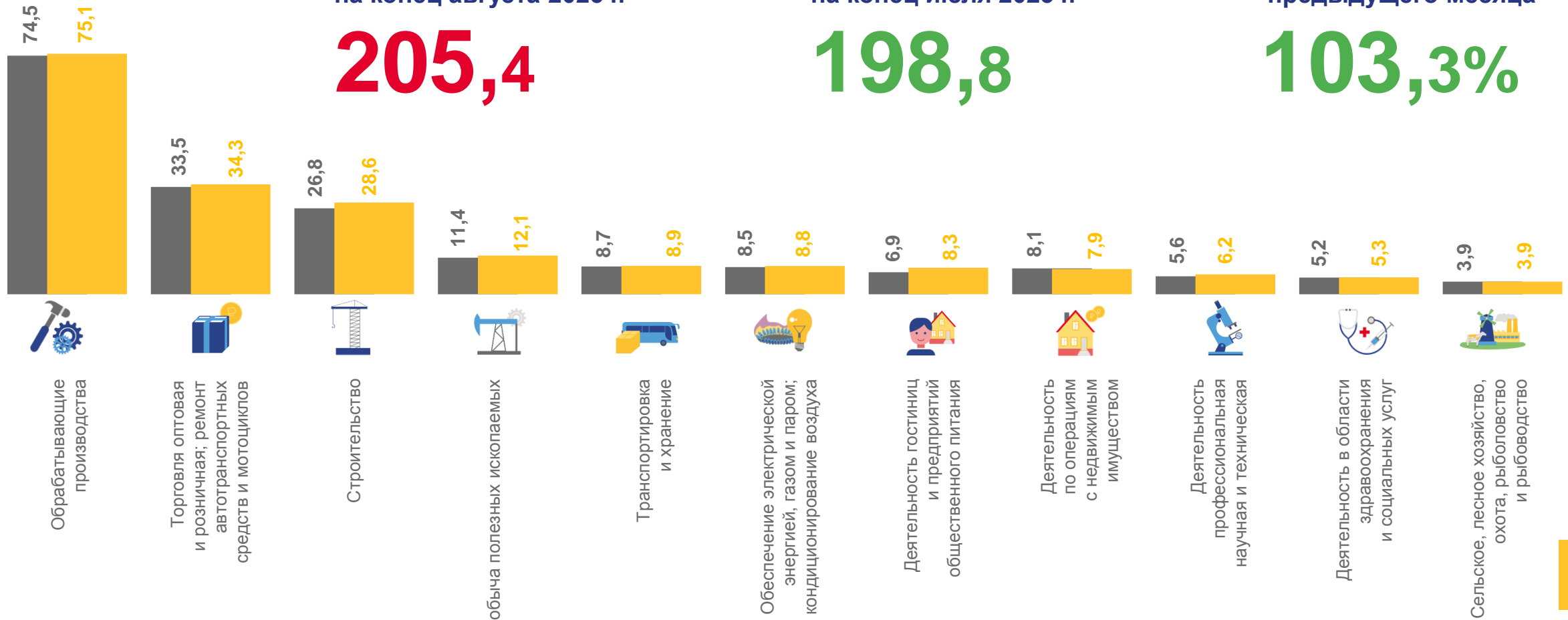
205,4

всего
на конец июля 2023 г.

198,8

темп роста к концу
предыдущего месяца

103,3%



■ На конец июля 2023 г.

■ На конец августа 2023 г.

* Без субъектов малого предпринимательства.





ПРОСРОЧЕННАЯ ДЕБИТОРСКАЯ И КРЕДИТОРСКАЯ ЗАДОЛЖЕННОСТЬ*

на конец августа 2023 г., в % к общей кредиторской/дебиторской задолженности



кредиторская задолженность

3,5% всего



дебиторская задолженность

8,9% всего



* Без субъектов малого предпринимательства.

